

Аттестация педагогических кадров — интерфейс аттестующегося педагога.

Данное руководство содержит описание интерфейса педагогических работников по работе в ГИС ЭОРТ с заявлением и пакетом документов на педагогическую аттестацию.

Аттестация с 2015 года проходит в 2 этапа -

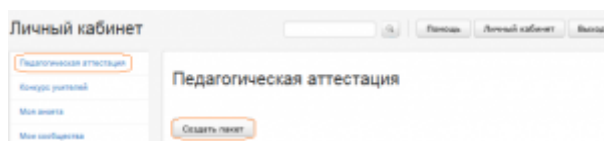
1. этап подачи заявления, согласование на уровнях ОО, МР и утверждение/отклонение на уровне МО и Н РТ;

2. этап подачи документов к заявлениям со статусом » Утверждено МО и Н РТ», согласование на уровнях ОО, МР и принятие решения на уровне МО и Н РТ.

1. Этап подачи заявления, тестирование, согласование на уровнях ОО, МР и утверждение/отклонение на уровне МО и Н РТ.

Для подачи заявления на прохождение педагогической аттестации необходимо:

1.1. В Личном кабинете зайти в раздел «Педагогическая аттестация» и перейти по ссылке «Создать пакет»-



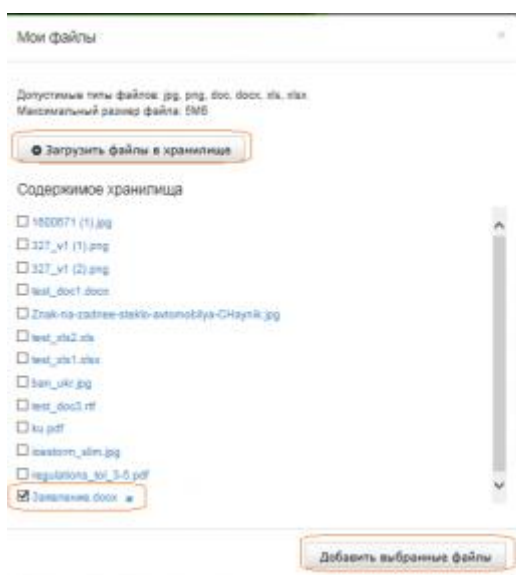
1.2. На странице «Пакет»

1.2.1. педагог заполняет поля из выпадающих списков -

- желаемая категория;
- предмет (учителя общеобразовательных школ и преподаватели СПО);
- должность;
- льготность;
- тестирование

1.2.2.закачивает на свой компьютер файл «Заявление» и заполняют его.

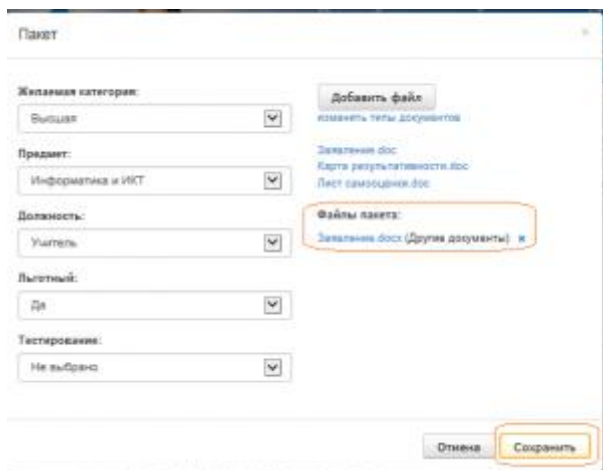
1.3. Для того, чтобы файл «Заявление» поместить в пакет документов необходимо перейти по ссылке «Добавить файл» на страницу «Мои файлы», затем



1.3.1. загрузить Заявление в Мои файлы используя функцию «Загрузить файлы в хранилище»;

1.3.2. отметить галочкой файл — «Заявление» и добавить в пакет, используя функцию «Добавить выбранные файлы».




1.4. На странице «Пакет» выполненные действия можно отменить (Отмена) или сохранить (Сохранить).



1.5. После сохранения на странице Педагогическая аттестация будет сформирована запись -

Педагогическая аттестация

Создать пакет

Свойства пакета	Статус	Результат тестирования	Дата присвоения (отказа в присвоении) эквал. категория	Действие
Высшая категория, Татарский язык, Педагог-библиотекарь, льготный: нет, 23.09.2014	Отправлен эксперту			  

в который поле Действие позволяет удалить/редактировать пакет или перейти на компьютерное тестирование в рамках педагогической аттестации (при наведении на значки у активных значков появляются подсказки, до 13.03.2015 года активны Редактирование и Удаление).

1.6 Следующий шаг - это идентификация документа, который вы загрузили в п.1.3.2. Тип документа должен быть — Заявление. Система автоматически первоначально загруженному документу присваивает тип — Другие документы. Для идентификации обязательных документов необходимо документу заявление присвоить тип — Заявление. Для этого зайти необходимо открыть пакет (действие «Редактировать») и перейти по ссылке - изменить тип документа -

Пакет

Желаемая категория:

Выбор: изменить типы документов

Предмет:

Русский язык

Должность:

Воспитатель

Льготный:


Нет


Тестирование:


Воспитатель СКОШ

Заявление.doc
Карта результативности.doc
Лист самооценки.doc

Файлы пакета:

test_doc3.rtf (Заявление) 

327_v1 (2).png (Другие документы) 

test_doc1 (1).docx (Другие документы) 

1.7. На странице «Типы документов пакета» файлу или файлам устанавливается соответствующий тип из списка типов-

Типы документов пакета


Тип документа	Файл
<input type="checkbox"/> Заявление	test_doc3.rtf
<input type="checkbox"/> Карта результативности	
<input type="checkbox"/> Лист самооценки	327_v1 (2).png
<input type="checkbox"/> Другие документы	
<input type="checkbox"/> Другие документы	test_doc1 (1).docx

[«« Вернуться к описанию пакета](#)

Для завершения операции необходимо выполнить действие «Обновить типы документов». У Заявления тип документа «Другие документы» изменится на «Заявление».

1.8. Для прохождения компьютерного тестирования необходимо на странице Педагогическая аттестация

Педагогическая аттестация

Создать пакет				
Свойства пакета	Статус	Результат тестирования	Дата присвоения (отказа в присвоении) эквал. категория	Действия
Высшая категория, Татарский язык, Педагог-библиотекарь, льготный: нет, 23.09.2014	Отправлен эксперту			

выбрать Действие «Начать тестирование». Тестирование будет доступно с 13.04.2015г. Время прохождения тестирования — 45 минут.

1.9 По итогам прохождения тестирования статус заявления измениться на

- - «Отправлен куратору ОО», если количество баллов соответствует или превышает порог по баллам заявленной категории;
- - «Отказ в предоставлении государственной услуги», если количество баллов ниже порога заявленной категории. В том случае прохождение педагогической аттестации в данный период времени блокируется.

1.10. Дальнейшая работа педагога с пакетом зависит от статуса пакета. Возможные статусы «Куратор ОО», «Куратор МР», «Возврат на доработку», «Куратор МО и Н РТ», «Утверждено», «Отказ в предоставлении государственной услуги». Если у пакета статус «Возврат на доработку», значит, согласно комментария, надо провести доработку заявления и отправить куратору ОО. «Отказ в предоставлении государственной услуги» означает отклонение пакета на уровне МО и Н РТ, и «Утверждено» означает, что педагог переходит на 2 этап аттестации.